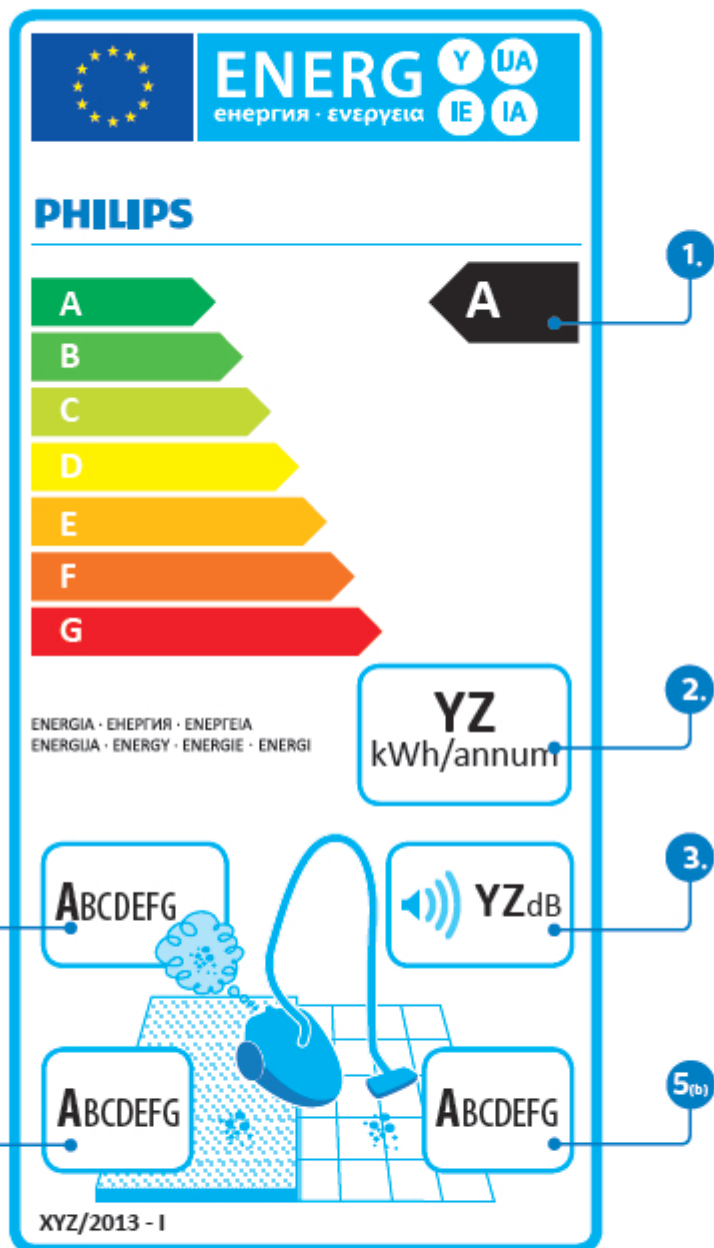


Jak czytać etykietę energetyczną?

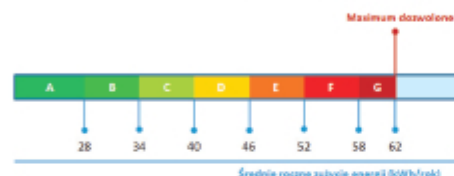


Klasa efektywności energetycznej

- Finalna klasa efektywności energetycznej jest obliczona na podstawie:
 - zużycia energii (patrz ramka nr 2)
 - skuteczności odkurzania (patrz ramka nr 5)
- Najlepsze klasy (A, B) to wynik wysokiej skuteczności odkurzania (DPU), osiągniętej przy niskim zużyciu energii.

Srednie roczne zużycie energii

- Wskazuje wartość (kWh/rok), obliczoną na podstawie 50 odkurzeń na powierzchni 87 m²; rzeczywista wartość będzie zależała od tego, jak odkurzacz będzie używany.
- Ta wartość jest częścią końcowej kalkulacji klasy efektywności energetycznej odkurzacza (A-G). Im niższe roczne zużycie energii, tym lepsza klasa energetyczna.



Srednie, roczne zużycie energii, a klasa energetyczna

Poziom głośności

- Wskazuje poziom głośności mierzony w decybelach (dB), zaokrąglony do liczby całkowitej.
- Typowy poziom głośności odkurzaczy wynosi 70-80 dB; odkurzacze o poziomie głośności poniżej 70 dB można uznać za bardzo ciche.

Klasa reemisji kurzu

- Wskazuje jak czyste jest powietrze wydmuchiwane przez odkurzacz (odpowiada jakości filtrów odkurzacza).
- Filtr (np. EPA, HEPA) jest jednym z głównych czynników, od których zależy klasa reemisji kurzu.
- Najwyższe klasy reemisji kurzu zdecydowanie zalecane są dla alergików.



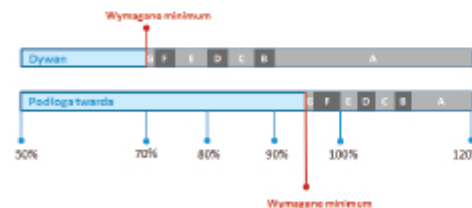
Klasa skuteczności odkurzania (dywanu i podłogi twardej)

- Wskazuje skuteczność odkurzania na 2 rodzajach podłóg: na dywanie (ikona 5a) i na podłodze twardej (ikona 5b).
- Klasy mierzone są WSKAŹNIKIEM ZBIERANIA KURZU (DPU w %).

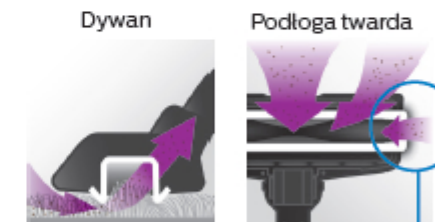
WSKAŹNIK ZBIERANIA KURZU (DPU) - na czym polega i jak jest mierzony?

- Zgodnie z eko regulacją jest to standardowy miernik mierzący zdolność odkurzacza do zbierania kurzu w ściśle określonych warunkach testowych.
- Funkcją odkurzacza jest zbieranie kurzu, więc WSKAŹNIK ZBIERANIA KURZU (DPU) jest miernikiem najlepiej obrazującym efektywność urządzenia.
- Przykład: po rozsypaniu 100g kurzu na podłodze -> 75g zostało sprząniętych przez odkurzacz w czasie pracy nasadką, polegającej na 5 podwójnych posunięciach w przód i w tył - oznacza to, że WSKAŹNIK ZBIERANIA KURZU (DPU) wynosi 75%.

WSKAŹNIK ZBIERANIA KURZU (DPU) jest mierzony na dywanach i na podłogach twardej osobno:



Wartość WSKAŹNIKA ZBIERANIA KURZU (DPU w %), a klasa skuteczności odkurzania



Na podłogach twardej nasadka odkurza także kurz po bokach, dlatego tutaj mogą być wartości DPU powyżej 100%